





# Mon Plan de Services Individualisé


Pour faire simple...

 Nom, prénom  
 Téléphone  
 Adresse  
 Mail  
 Niss

« Le PSI est un outil qui permet à son propriétaire:

- \* D'identifier ses besoins, ses projets, les acteurs, et les ressources
- \* D'organiser et de coordonner les acteurs et leurs démarches
- \* De planifier les accompagnements et les actions ainsi que leurs ajustements et actualisations
- \* De soutenir l'interconnaissance, la communication, les échanges entre les différentes parties en les associant
- \* D'éviter les pertes d'informations. »

Pour aller plus loin > cf. document principal



## Mes Besoins, Objectifs ou/et Projets


- \* Mes Besoins sont (besoin de sécurité, d'aide, d'être entouré, besoin de soutien, stabilité...)
- \* Mes Objectifs de façon générale (sortir de chez soi, rencontrer d'autres personnes, trouver un logement, trouver une activité, un travail...)
- \* Quels projets je souhaite développer
- \* Ce que je souhaite éviter

Référent, personne ou service désigné par le propriétaire pour actualiser, transmettre



Date : ..... / ..... / .....

## Synthèse évolutive

Objectifs/Besoins Quoi ?	Étapes et Actions à mener Comment ?	Par / avec Qui ?	Priorité - Quand ?	 Cochez si urgent
				<input type="checkbox"/> <input type="checkbox"/> <input type="checkbox"/> <input type="checkbox"/> <input type="checkbox"/> <input type="checkbox"/> <input type="checkbox"/> <input type="checkbox"/> <input type="checkbox"/> <input type="checkbox"/>

**MES limites sont :**

Note complémentaire à la date du :

Date de la prochaine mise à jour :

Note complémentaire à la date du :

Date de la prochaine mise à jour :

Note complémentaire à la date du :

Date de la prochaine mise à jour :

Note complémentaire à la date du :

Date de la prochaine mise à jour :